

# Социально-трудовые конфликты в Российской Федерации (итоги первого полугодия 2023 года)

Центр мониторинга и анализа социально-трудовых конфликтов  
Санкт-Петербургского гуманитарного университета профсоюзов

[www.industrialconflicts.ru](http://www.industrialconflicts.ru)




# Локализация социально-трудовых конфликтов на территории РФ

Территориальная диверсификация СТК за последние пять лет снизилась на -15%




# Ключевые факторы формирования социально-трудовой обстановки


Безработица находится на историческом минимуме (3,2%). Рынок труда стабилизирован, при остром дефиците высококвалифицированных рабочих и инженерных кадров




Динамика изменений на рынке труда




Динамика количества самозанятых работников и работающих по договорам ГПХ



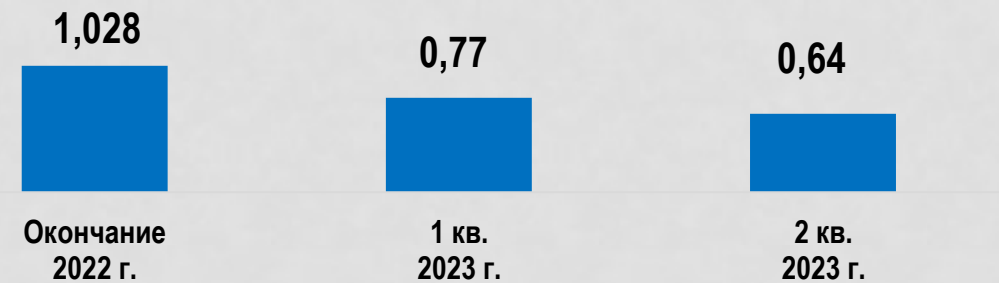
Динамика количества безработных (тыс. чел.)



Динамика среднемесячной начисленной и медианной заработной платы (тыс. рублей)



Динамика численности трудоустроенных и уволенных сотрудников (млн. человек)



Динамика формирования просроченной задолженности по зарплатам перед работниками (млрд. рублей)

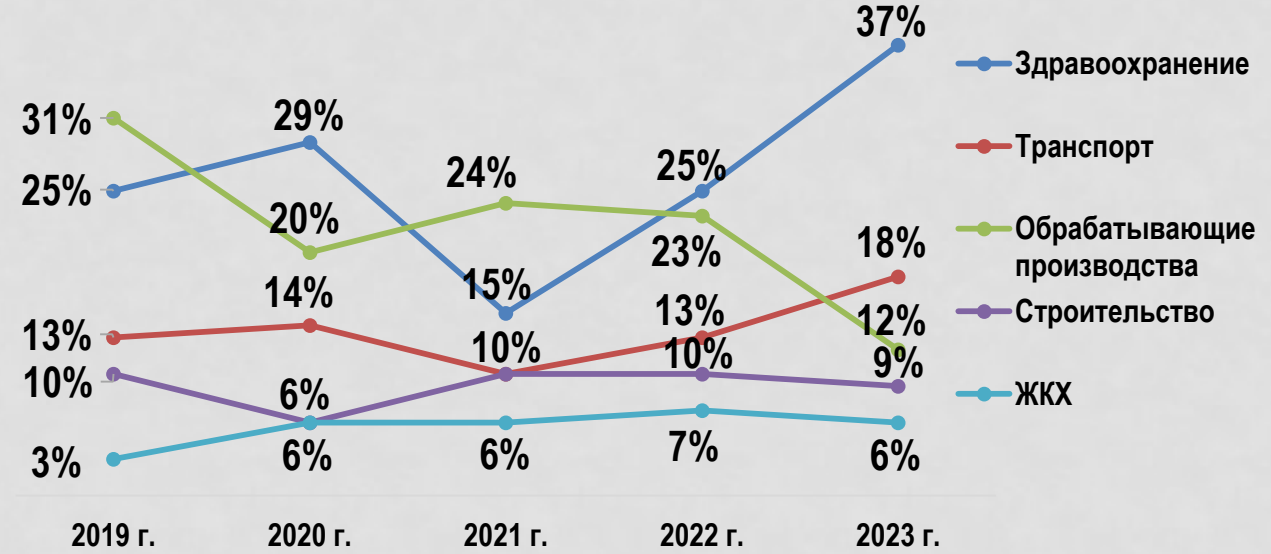
# Отраслевое распределение, масштабы и динамика СТК

В самой конфликтной отрасли Здравоохранении - 37% от всех СТК.

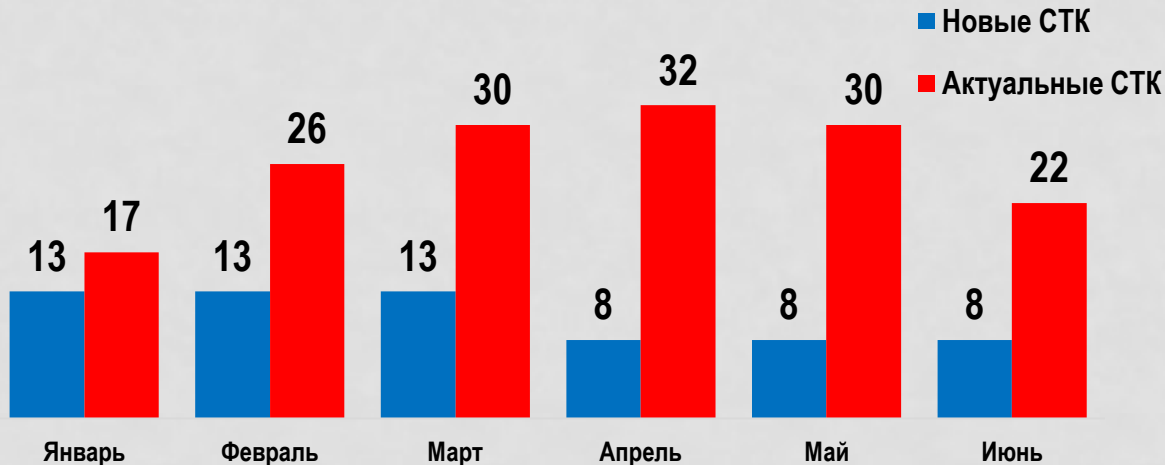
8% от общего количества СТК вышли на федеральный уровень и потребовали вмешательства ОГВ и надзорных ведомств



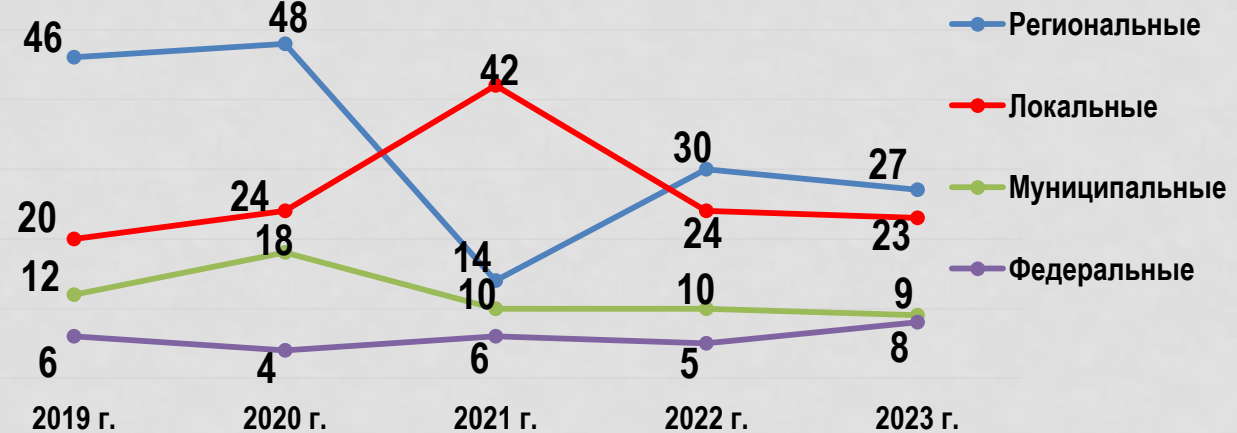
Распределение СТК по отраслям экономики



Динамика распределения СТК в основных отраслях экономики



Динамика распределения СТК по месяцам

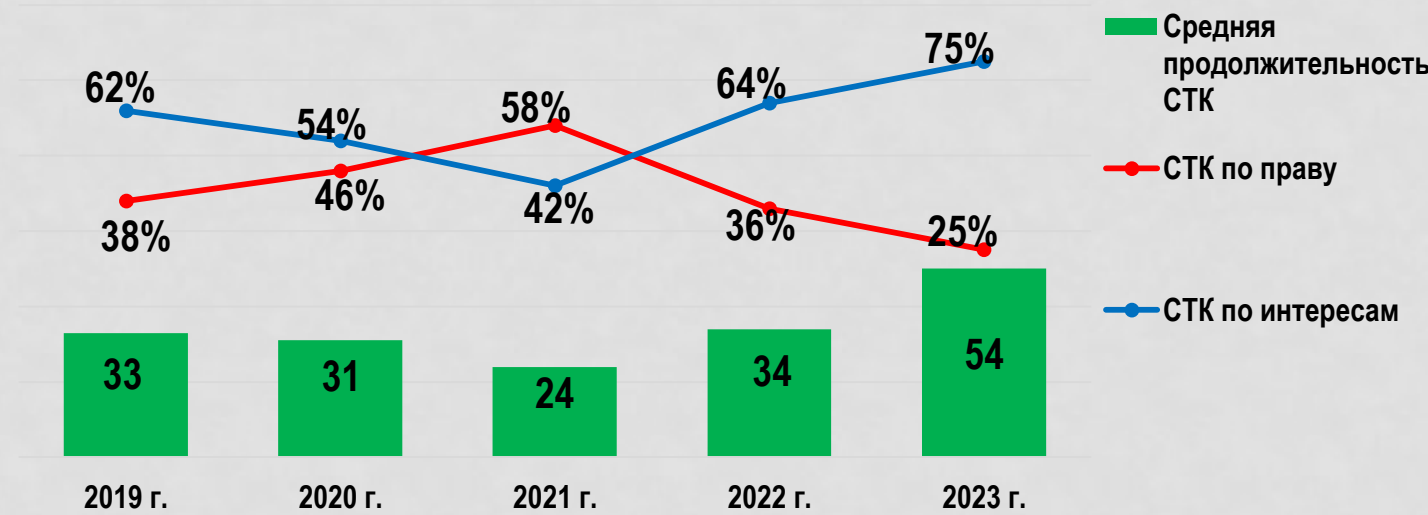
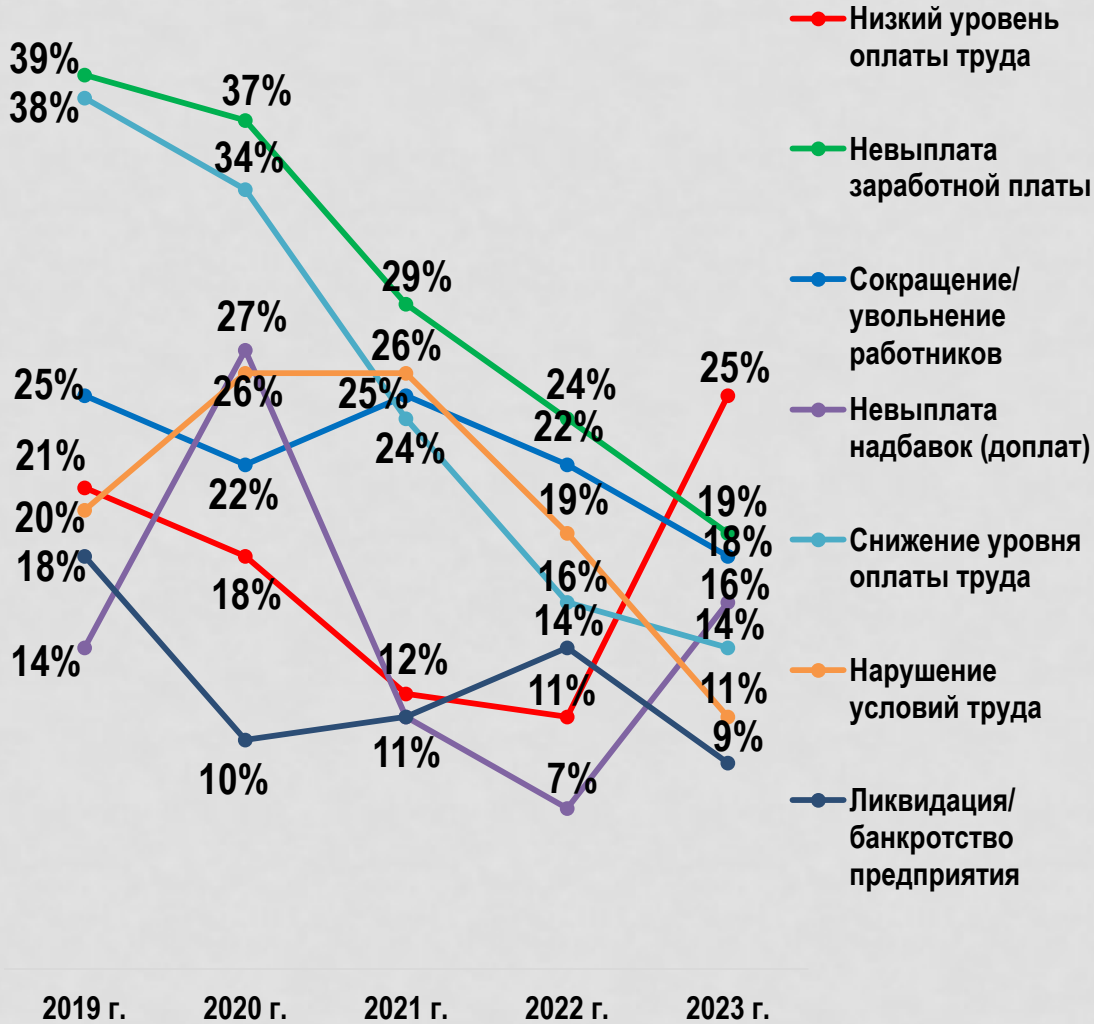


Включенность сторон в ход и урегулирование СТК (масштаб трудового конфликта)



# Содержательные характеристики СТК

Основные причины СТК: низкий уровень оплаты труда работников (25%ТК), невыплаты заработной платы (19%), сокращение работников (18%). Средняя продолжительность СТК возросла с 34 до 54 дней, доля СТК по интересам – максимальная за пять лет наблюдений



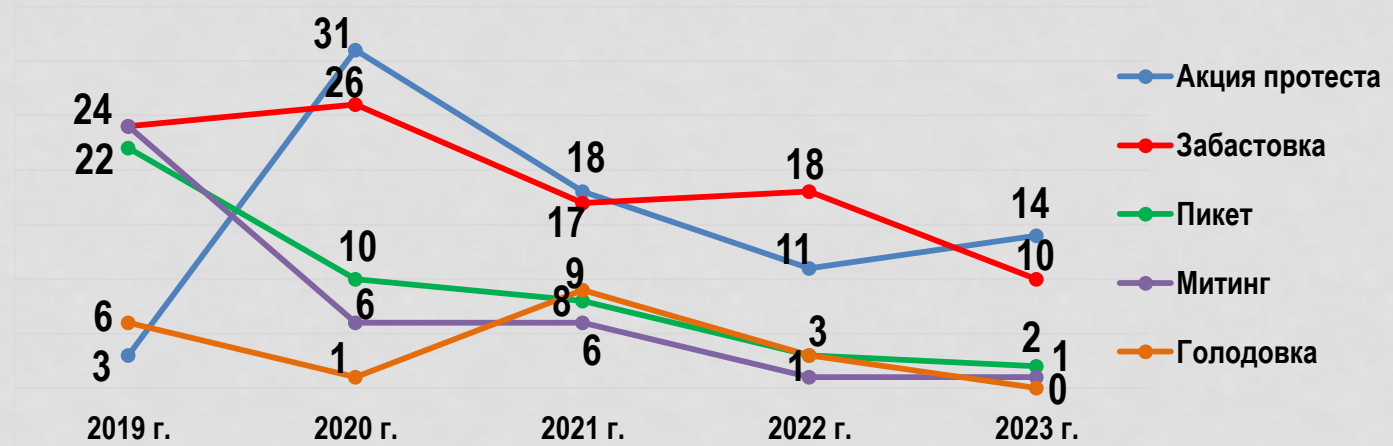
Динамика распределения причин СТК

Динамика распределения СТК по юрисдикционной форме

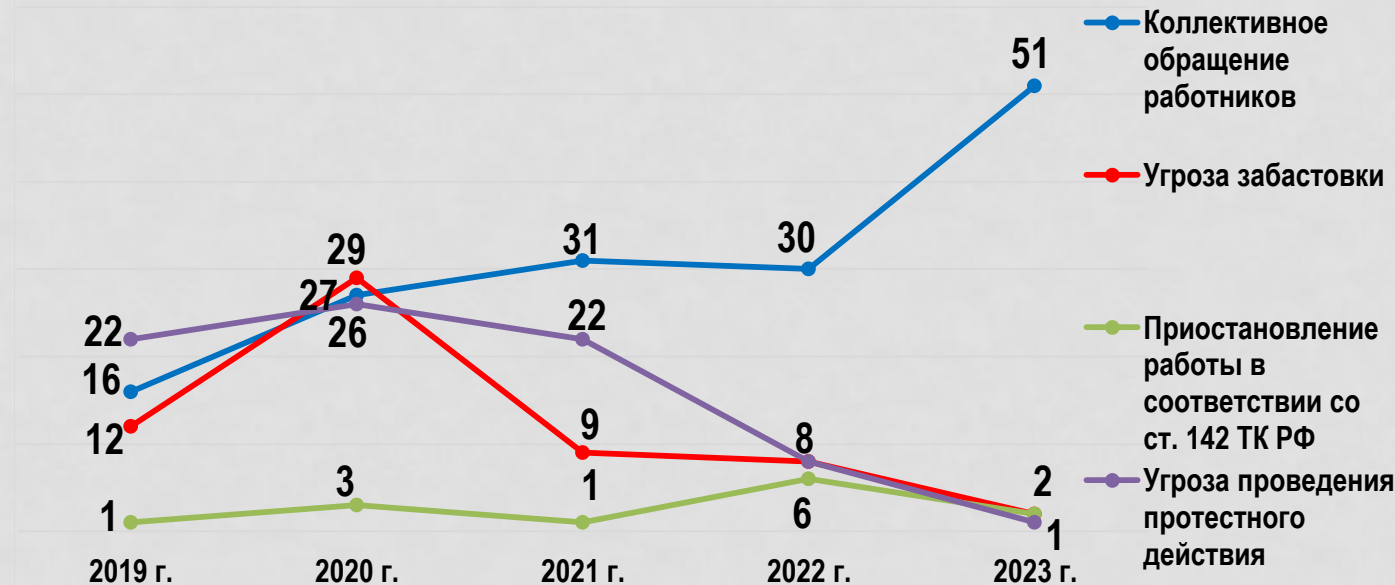
# Протестные действия работников в ходе СТК

При снижении общего количества СТК на -3%, число акций протеста в ходе СТК снизилось на -6%.

Количество забастовок - снизилось практически в два раза. В 2023 году профсоюзы не организовали ни одной забастовки



Динамика распределения публичных форм протестных действий работников в ходе СТК



Динамика распределения непубличных форм протестных действий работников в ходе СТК

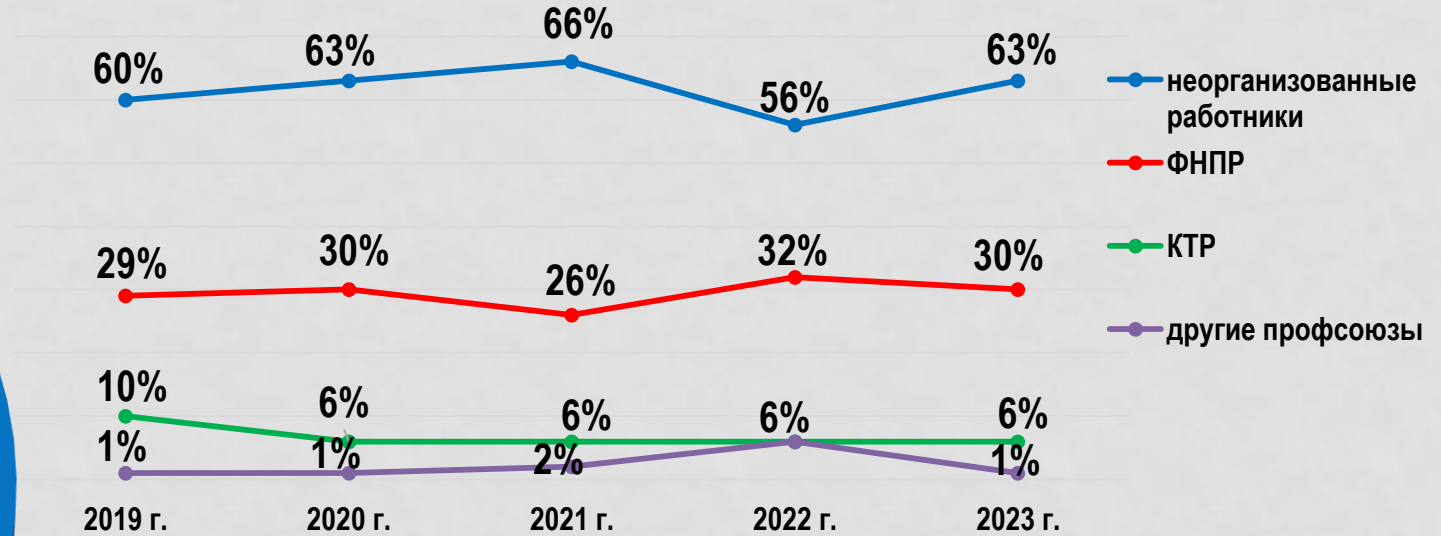
# Организованность работников в СТК

ФНПР – самое активное профобъединение по защите трудовых прав работников.

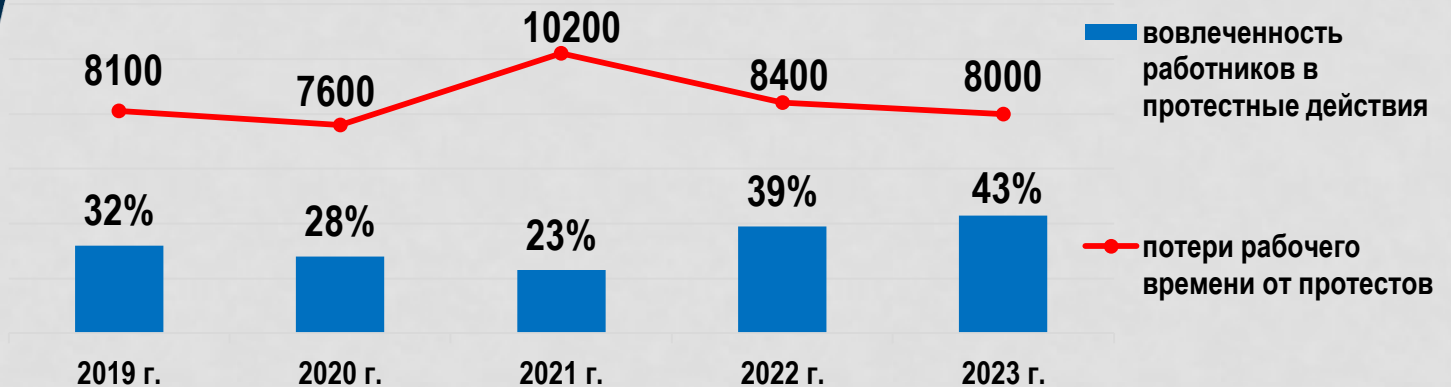
Вовлеченность работников в СТК выросла на +4%. Потери рабочего времени от протестов продолжают снижаться (8000 чел/дн)



Организованность работников в ходе СТК



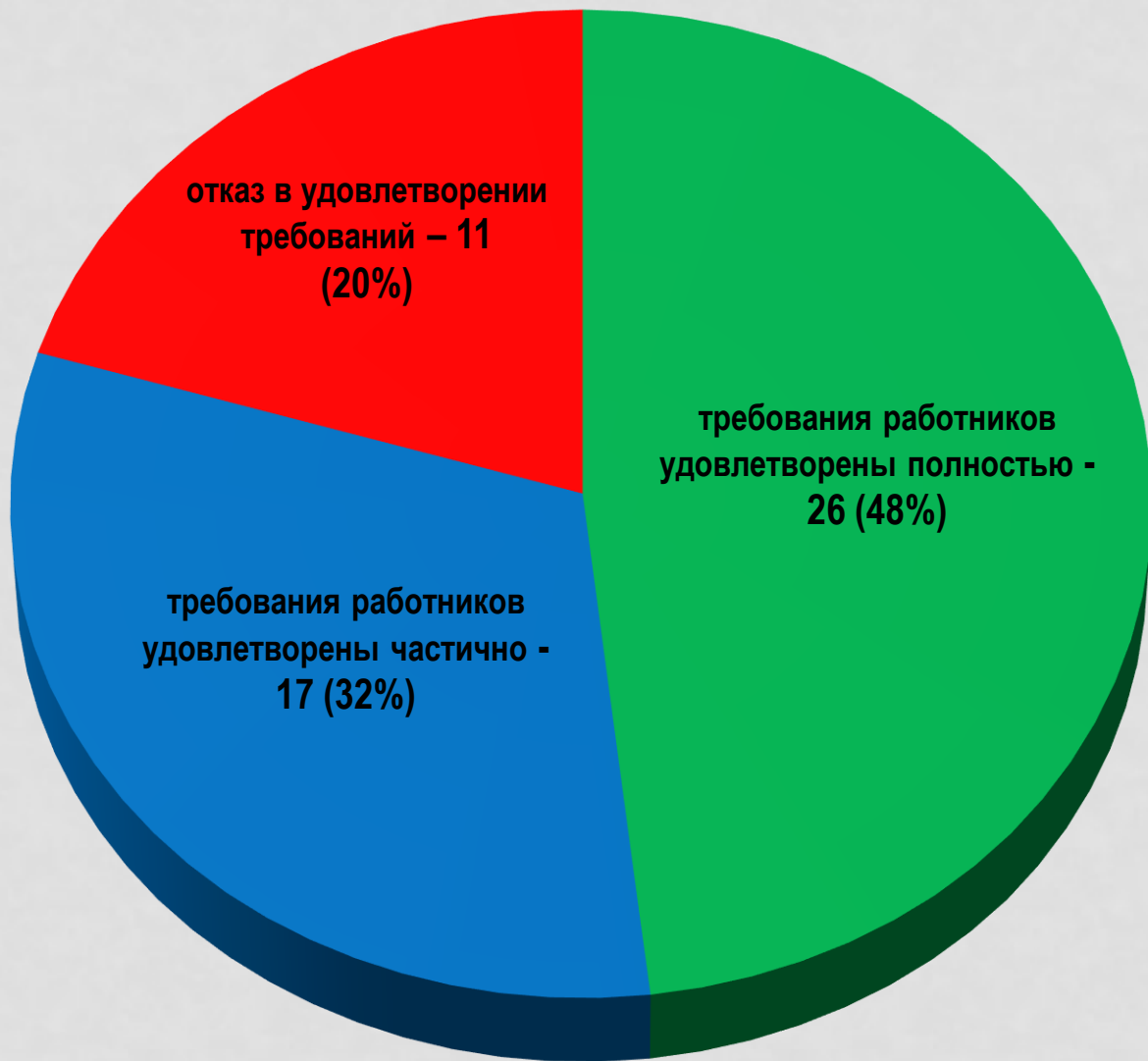
Динамика распределения организованности работников в ходе СТК



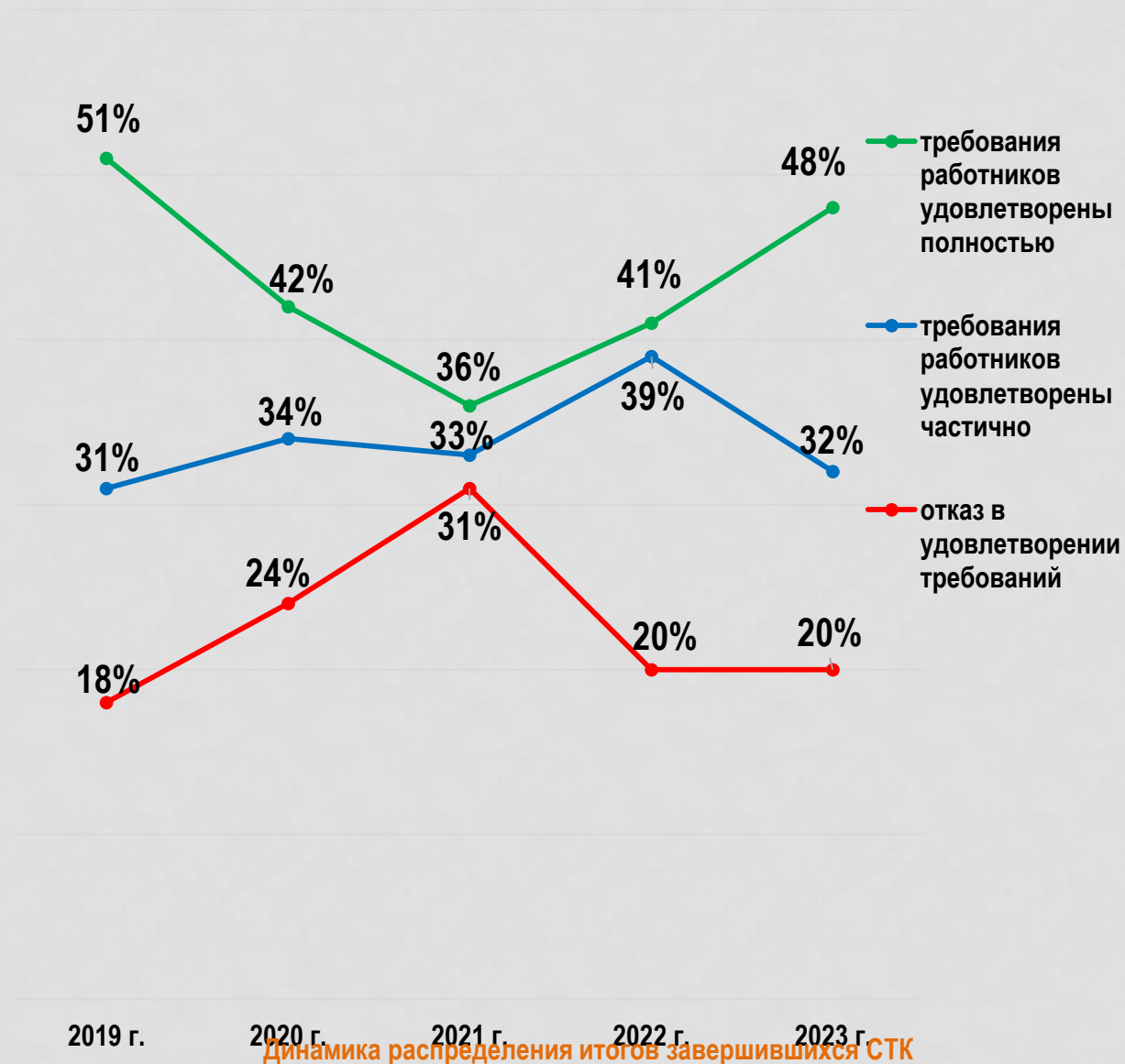
Динамика средней вовлеченности работников в СТК и трудопотери

# Итоги завершившихся социально-трудовых конфликтов

В 48% СТК работники добились полного удовлетворения требований (+7% к 2022 году)



Итоги завершившихся СТК



Динамика распределения итогов завершившихся СТК



## Наши контакты:



Социально-трудовые  
конфликты

@industrialconflicts



Контактный телефон: **(812) 380-20-55 доб. 262**

Email: [industrialconflicts@mail.ru](mailto:industrialconflicts@mail.ru)



Социально-трудовые конфликты